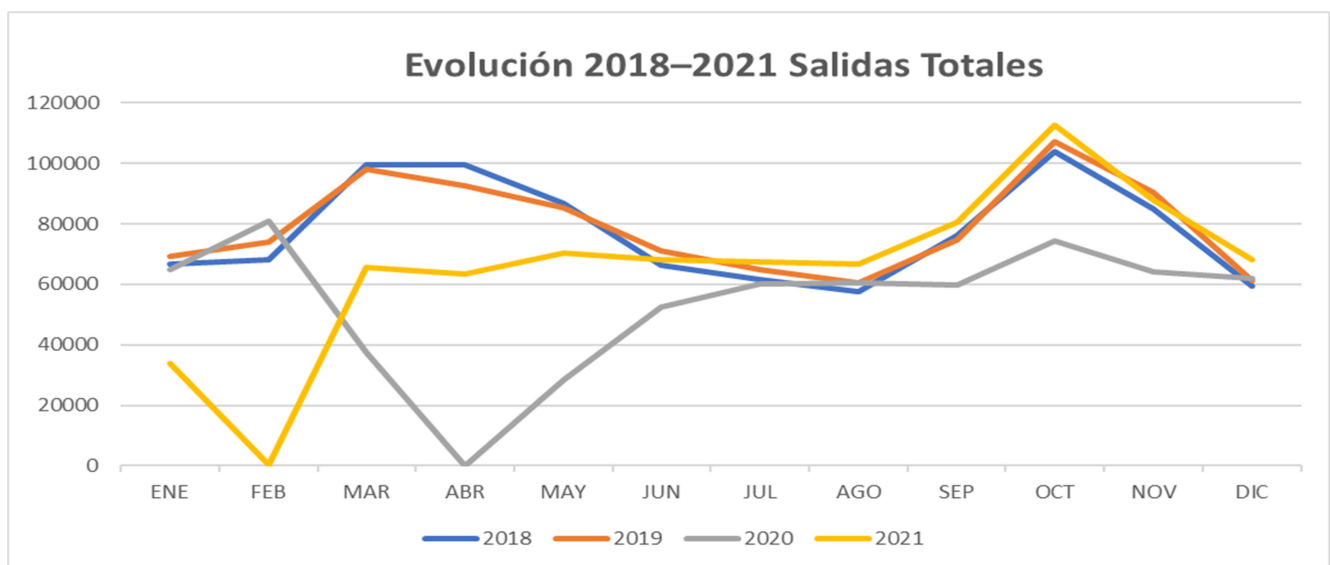




## LOS CAMPOS DE GOLF DE LA ACGCBCV RECUPERAN UN 21,6% DE SALIDAS GLOBALES EN 2021, AUNQUE SIGUEN POR DEBAJO RESPECTO A 2019

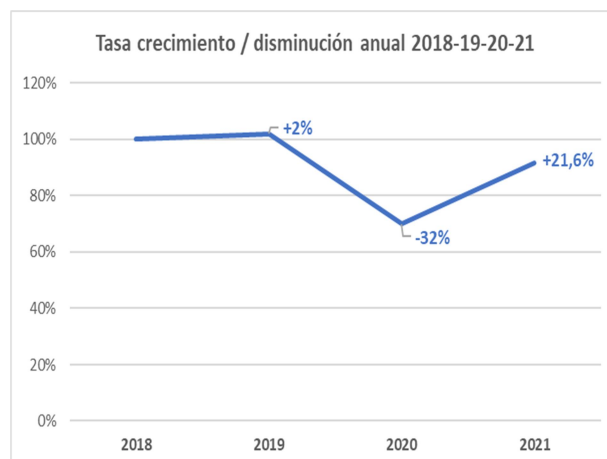
La Asociación de Campos de Golf de la Costa Blanca y C. Valenciana (ACGCBCV) ha realizado un estudio comparativo de las salidas de todos sus campos en los últimos 4 años (2018-21), cuya principal conclusión es que durante el 2021 se ha recuperado parcialmente el tremendo agujero en la ocupación que generó el Covid-19.

La nota positiva es que durante el segundo semestre de este 2021, las cifras han sido ya muy similares a los años previos a la pandemia (2018 y 2019), tal como se puede apreciar en el gráfico de la evolución de salidas totales de los últimos 4 años:



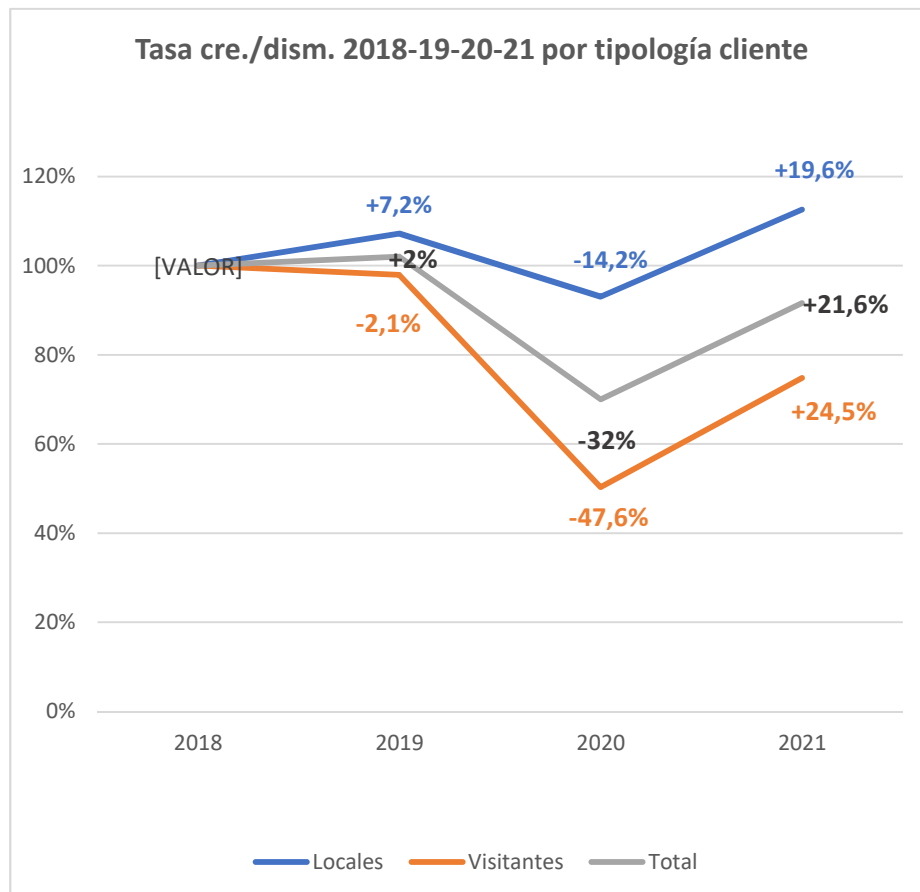
En las curvas de los años 2018 y 2019 se observa el **carácter desestacionalizador** del golf, dado que sus puntas máximas de ocupación se producen en meses de menor ocupación turística tradicional, siendo estos bloques los meses de marzo/abril y octubre/noviembre, por lo que su **complementariedad** al resto de oferta turística lo convierte en un **subsector turístico estratégico**. En cuanto a los años 2020 y 2021, destaca el 100% de disminución del mes de abril 2020 y febrero 2021 con todos los campos cerrados. Hay que recordar que en 2021 la única comunidad autónoma de España que cerró todos sus campos de golf durante un periodo debido a la pandemia fue la C. Valenciana.

En resumen, del total de salidas que se perdieron durante el Covid-19 en el año 2020 (-32%), se han recuperado el 21,6% tal como se muestra en la tabla adjunta:



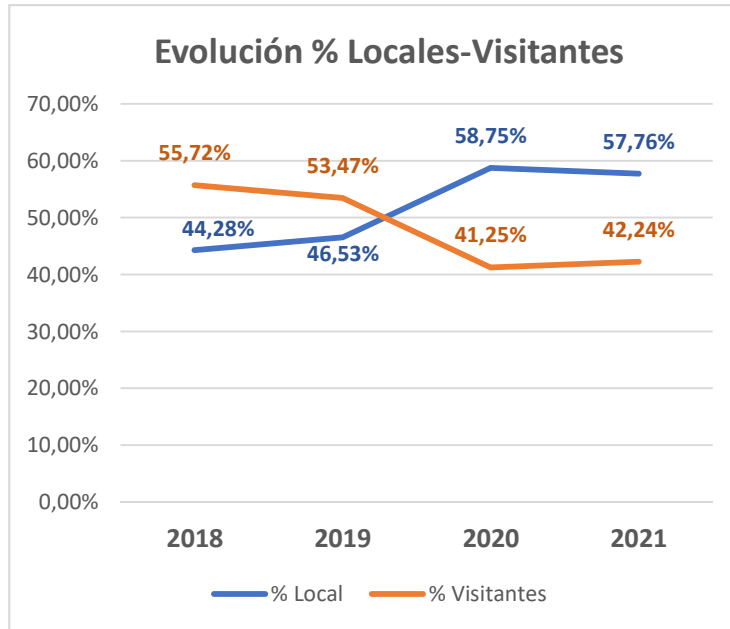


Separando las salidas por **tipología de clientes**, observamos que las **salidas de jugadores locales** (socios y abonados de los campos) **ya están por encima del 2019**, habiendo aumentado un 19,6% en el último año, esto demuestra que el golf sale muy fortalecido tras la pandemia al percibirse como una actividad muy segura y saludable. Por otro lado, las **salidas de jugadores visitantes han aumentado un 24,5%**, habiéndose recuperado por tanto la mitad de las pérdidas en el año 2021 (-47,6%), lo que se explica debido a las numerosas restricciones en los viajes internacionales que han estado vigentes durante gran parte de este 2021. Este dato es muy revelador y da una idea del tremendo impacto económico de la pandemia en los campos de golf, puesto que los greenfees de visitantes generan mayor rentabilidad y unos ingresos muy superiores a los greenfees de los jugadores locales.

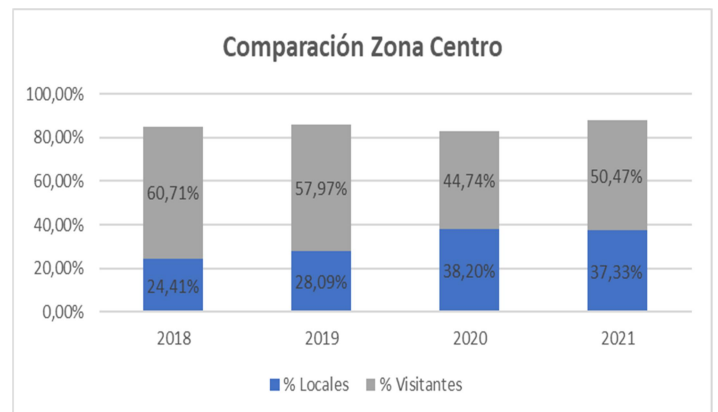
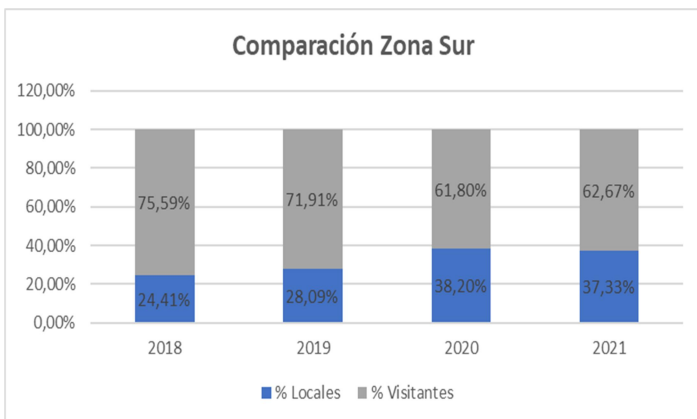




Respecto al peso que representan las salidas de jugadores locales y las de visitantes respecto al global, en el siguiente gráfico se observa cómo se ha invertido en favor de las locales, algo lógico debido al cierre del espacio aéreo y las restricciones de movilidad sufridas durante la pandemia:

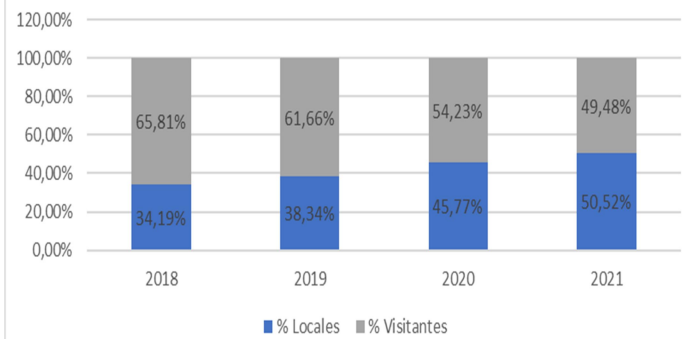


Otros datos interesantes que el estudio ha puesto de manifiesto son las diferencias en las tipologías de clientes **según las zonas geográficas de la C. Valenciana** donde se ubican los campos de golf, ya que los campos de la zona del sur y centro de la provincia de Alicante tienen un perfil más turístico y por tanto dependen mucho más de los jugadores visitantes que los de la zona del norte de Alicante y, sobre todo, las provincias de Valencia y Castellón.





**Comparación Zona Norte**



**Comparación Zona Valencia & Castellón**

